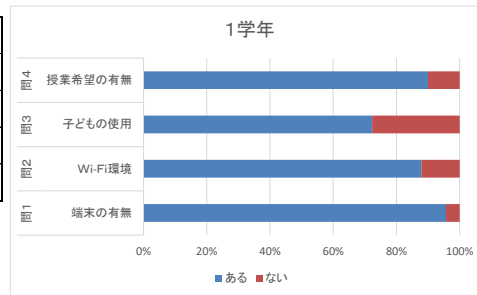
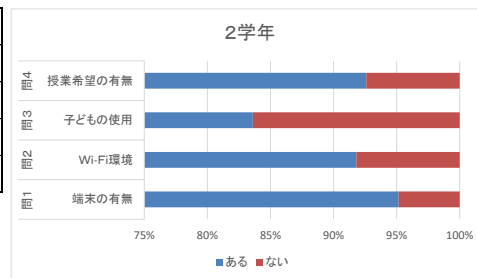


【アンケート内容】				
設問1	設問2	設問3	設問4	設問5
端末の有無	Wi-Fi	子どもの使用	授業希望の有無	設問4の理由
1:端末はある 2:端末はない	1:使用できる 2:使用できない	1:使用できる 2:使用できない	1:希望する 2:希望しない	記述式

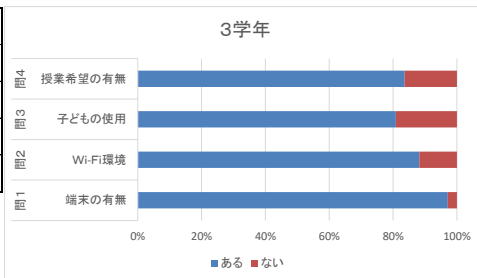
【1学年】		ある	ない
問1	端末の有無	66	3
問2	Wi-Fi環境	58	8
問3	子どもの使用	47	18
問4	授業希望の有無	45	5



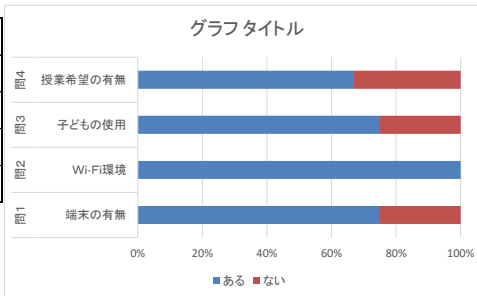
【2学年】		ある	ない
問1	端末の有無	59	3
問2	Wi-Fi環境	56	5
問3	子どもの使用	51	10
問4	授業希望の有無	50	4



【3学年】		ある	ない
問1	端末の有無	68	2
問2	Wi-Fi環境	60	8
問3	子どもの使用	55	13
問4	授業希望の有無	51	10



【特別支援】		ある	ない
問1	端末の有無	3	1
問2	Wi-Fi環境	3	0
問3	子どもの使用	3	1
問4	授業希望の有無	2	1



【全校生】		ある	ない
問1	端末の有無	196	9
問2	Wi-Fi環境	177	21
問3	子どもの使用	156	42
問4	授業希望の有無	148	20

